



## Проект «Правила дорожных наук»



- Воспитатель Красова Е. П.
- Группа 15 «Колокольчики»





# Модель 3х вопросов



ЧТО МЫ ЗНАЕМ	ЧТО ХОТИМ УЗНАТЬ	КАК ЭТО УЗНАТЬ
1. ДОРОГУ МОЖНО ПЕРЕХОДИТЬ НА ЗЕЛЁНЫЙ СВЕТ (ГЛЕБ)	1. КАК МОЖЕТ БЫТЬ ЗЕЛЁНЫЙ СВЕТ МИГАЮЩИМ И ДЛЯ ЧЕГО? (САША)	МОЖНО СПРОСИТЬ У РОДИТЕЛЕЙ (КОЛЯ)
2. ДЕТИ ДОЛЖНЫ ПЕРЕХОДИТЬ ДОРОГУ ЗА РУКУ СО ВЗРОСЛЫМ (ВАНЯ)	2. ПОЧЕМУ ВОДИТЕЛЯМ НЕЛЬЗЯ ЗАЕЗЖАТЬ ЗА БЕЛУЮ ПОЛОСКУ НА ДОРОГЕ? (ВАРЯ)	ПОСМОТРЕТЬ В ИНТЕРНЕТЕ (САША)
3. КОГДА ПЕРЕХОДИШЬ ДОРОГУ НАДО БЫТЬ ВНИМАТЕЛЬНЫМ (АНДР)		ПОЧИТАТЬ ПРАВИЛА ДОРОЖНОГО ДВИЖЕНИЯ (СОНЯ)
4. ЕСТЬ ТАКОЙ ЗНАК С ДЕТЬМИ НА НЕЙ, ЕГО СТАВЯТ РЯДОМ СО ШКОЛОЙ (СОНЯ)		
5. НЕЛЬЗЯ ПЕРЕХОДИТЬ ДОРОГУ НА КРАСНЫЙ СВЕТ (КОЛЯ)		
6. ЕСТЬ ТАКОЙ ЗНАК, КРАСНЫЙ И БЕЛАЯ ПОЛОСКА, ТУДА НЕЛЬЗЯ ЕХАТЬ (САША)		
7. ДЕТЯМ НЕЛЬЗЯ ИГРАТЬ РЯДОМ С ДОРОГОЙ (АНДР)		
8. ЕСЛИ МЯЧ ЗАКАТИЛСЯ ПОД МАШИНОЮ, НАДО ПОПРОСИТЬ ВЗРОСЛЫХ ЕГО ДОСТАТЬ (МИША)		



# Составляем паутинку

ЦЕНТР ИЗО	<ul style="list-style-type: none"> <li>- МОЖНО НАРИСОВАТЬ ЗНАКИ, МАШИНЫ ИЛИ МАРКИ МАШИН + (КОЛЯ)</li> <li>- НАРИСОВАТЬ МАШИНУ (ЭДИК)</li> <li>- НАПРИМЕР, МЕРСЕДЕС СЛЕПИТЬ ИЗ ПЛАСТИЛИНА (САША)</li> <li>- НАРИСОВАТЬ УЛИЦУ, ДОРОГИ И МАШИНЫ (САВА)</li> </ul>	ЦЕНТР МАТЕМАТИКИ	<ul style="list-style-type: none"> <li>- МОЖНО НА МАТ. ПЛАНШЕТЕ ВЫЛОЖИТЬ ЗНАКИ (ВИОЛЕТТА)</li> <li>- ИЗМЕРИТЬ МАШИНКИ ЛИНЕЙКОЙ И УЗНАТЬ, КАКАЯ БОЛЬШЕ (АНДРЕЙ)</li> <li>- СОСЧИТАТЬ, СКОЛЬКО ЗНАКОВ СТОИТ НА НАШЕЙ УЛИЦЕ (ВАСИЛИСА)</li> <li>- ПО КЛЕТКАМ НАРИСОВАТЬ ТРАНСПОРТ (Е.П.)</li> <li>- КАРТОЧКИ НА СОСТАВ ЧИСЛА</li> </ul>
ЦЕНТР МУЗЫКА	<ul style="list-style-type: none"> <li>- ПОСЛУШАТЬ ПЕСНИ ПРО ДОРОГУ, ПРО ЗНАКИ (ПОЛИНА)</li> </ul> <p style="text-align: center;"><b>ПРОЕКТ ПРАВИЛА ДОРОЖНОГО ДВИЖЕНИЯ</b></p>     <p style="text-align: center;">10.10 - 22.10</p>	ЦЕНТР КОНСТРУИРОВАНИЯ	<ul style="list-style-type: none"> <li>- ИЗ ТИКО СОСТАВИТЬ СЛОВА ПО ТЕМЕ (ВАНЯ М)</li> <li>- ВЫПОЛНИТЬ ЗАДАНИЯ НА КАРТОЧКАХ (ВАРЯ)</li> <li>- ВЫРЕЗАТЬ БУКВЫ И СОСТАВИТЬ СЛОВА (САША)</li> <li>Д/И "ПОДБЕРИ РИФМУ" (Е.П.)</li> <li>- УЧИТЬСЯ СОСТАВЛЯТЬ СЛОГИ С ГЛАСНЫМИ А, О, У, Ы (Е.П.)</li> </ul>
ЦЕНТР КНИГИ	<ul style="list-style-type: none"> <li>- МОЖНО СДЕЛАТЬ КНИЖКУ ПРО РАЗНЫЕ ЗНАКИ (ВАСИЛИСА)</li> <li>- ОТГАДЫВАТЬ ЗАГАДКИ ПО ТЕМЕ (АЛИСА)</li> <li>- ПОДОБРАТЬ ПОСЛОВИЦЫ, ПОГОВОРКИ (Е.П.)</li> <li>- ЧТЕНИЕ И БЕСЕДА ПО РАССКАЗУ Н. НОСОВА "АВТОМОБИЛЬ" (Е.П.)</li> <li>- ЧТЕНИЕ С. МИХАЛКОВ "ДЯДЯ СТЕПА" (Е.П.)</li> </ul>	ЦЕНТР ГРАМОТЫ	<ul style="list-style-type: none"> <li>- МОЖНО ПОСТРОИТЬ ДОМА ИЗ КОНСТРУКТОРА (МЫЛА)</li> <li>- ИЗ ЛЕГО ПОСТРОИТЬ МАШИНКИ ДЛЯ ИГРЫ (ВАНЯ М)</li> <li>- СДЕЛАТЬ УЛИЦУ С ДОРОГАМИ И ЗНАКАМИ (СОНЯ)</li> <li>- ТИКО ДИКТАНТ "ТРАНСПОРТ" (Е.П.)</li> </ul>
		ФИЗ. РАЗВИТИЕ	<ul style="list-style-type: none"> <li>П/И "ВОРОБУШКИ И АВТОМОБИЛИ"</li> <li>Д/И "ЛОВИ, БРОСАЙ, УПАСТЬ НЕ ДАВАЙ"</li> <li>П/И "КРАСНЫЙ, ЖЕЛТЫЙ, ЗЕЛЁНЫЙ"</li> </ul>

# Играем в настольные игры



# Работаем с карточками

**Задание : раскрась знаки правильно.**

**Задание : распредели знаки на запрещающие, предписывающие и предупреждающие**

Запрещающие знаки	Предписывающие знаки

**Задание "разрешается-запрещается"**

Прочитай предложения и отметь то, что разрешается делать зеленым кружком, а то, что запрещается - красным.

Играть на дороге.	<input type="checkbox"/>
Переходить улицу на зеленый сигнал светофора.	<input checked="" type="checkbox"/>
Перебегать улицу перед близко идущим транспортом.	<input type="checkbox"/>
Идти по тротуару слева.	<input checked="" type="checkbox"/>
Садиться в автомобиль со стороны тротуара.	<input checked="" type="checkbox"/>
Уважать правила дорожного движения.	<input checked="" type="checkbox"/>
Громко разговаривать в автобусе и троллейбусе.	<input type="checkbox"/>
Есть мороженое в салоне общественного транспорта.	<input type="checkbox"/>
Переждать поток машин на "острове безопасности".	<input checked="" type="checkbox"/>
Переходить улицу на красный сигнал светофора.	<input type="checkbox"/>

**Задание : дорисуй дорожные знаки**

Велосипедное движение запрещено	
Железнодорожный переезд со шлагбаумом	
Движение прямо	
Парковка	
Пункт питания	

**Задание : распредели знаки на запрещающие, предписывающие и предупреждающие**


**Запрещающие знаки**

**Предписывающие знаки**

**Предупреждающие знаки**

**Задание : раскрась правильно**

# Беседуем и рисуем



# Занимаемся в Автогородке



# Главное – практика!






# Участвуем в спектаклях!



# Участвуем в конкурсах!



комитет по образованию Администрации Великого Новгорода  
Дворец детского (юношеского) творчества имени Лени Голубкова



Дворец детского (юношеского) творчества имени Лени Голубкова

**ДИПЛОМ**  
за участие  
в городском фестивале  
**«Дорожная безопасность»**  
в номинации «Дорожное движение достойно уважения!»  
возрастная группа: 5-7 лет

**НАГРАЖДАЕТСЯ**  
**Гуйван Александра**  
Муниципальное автономное дошкольное образовательное учреждение  
"Центр развития ребёнка - Детский сад № 74 Маячок"  
Педагог: Красова Е.П.

Президент оргкомитета, заместитель  
председателя комитета по образованию  
Администрации Великого Новгорода

Т.В. Бурнева

Великий Новгород, 2022 год

**ДИПЛОМ**  
за участие  
в городском фестивале  
**«Дорожная безопасность»**  
в номинации «Дорожный казейдоскоп»  
возрастная группа: 5-7 лет



**НАГРАЖДАЕТСЯ**  
**Именинникова Софья**  
Муниципальное автономное дошкольное  
образовательное учреждение  
"Центр развития ребёнка - Детский сад № 74" Маячок"  
Педагог: Красова Е.П.

Президент оргкомитета, заместитель  
председателя комитета по образованию  
Администрации Великого Новгорода

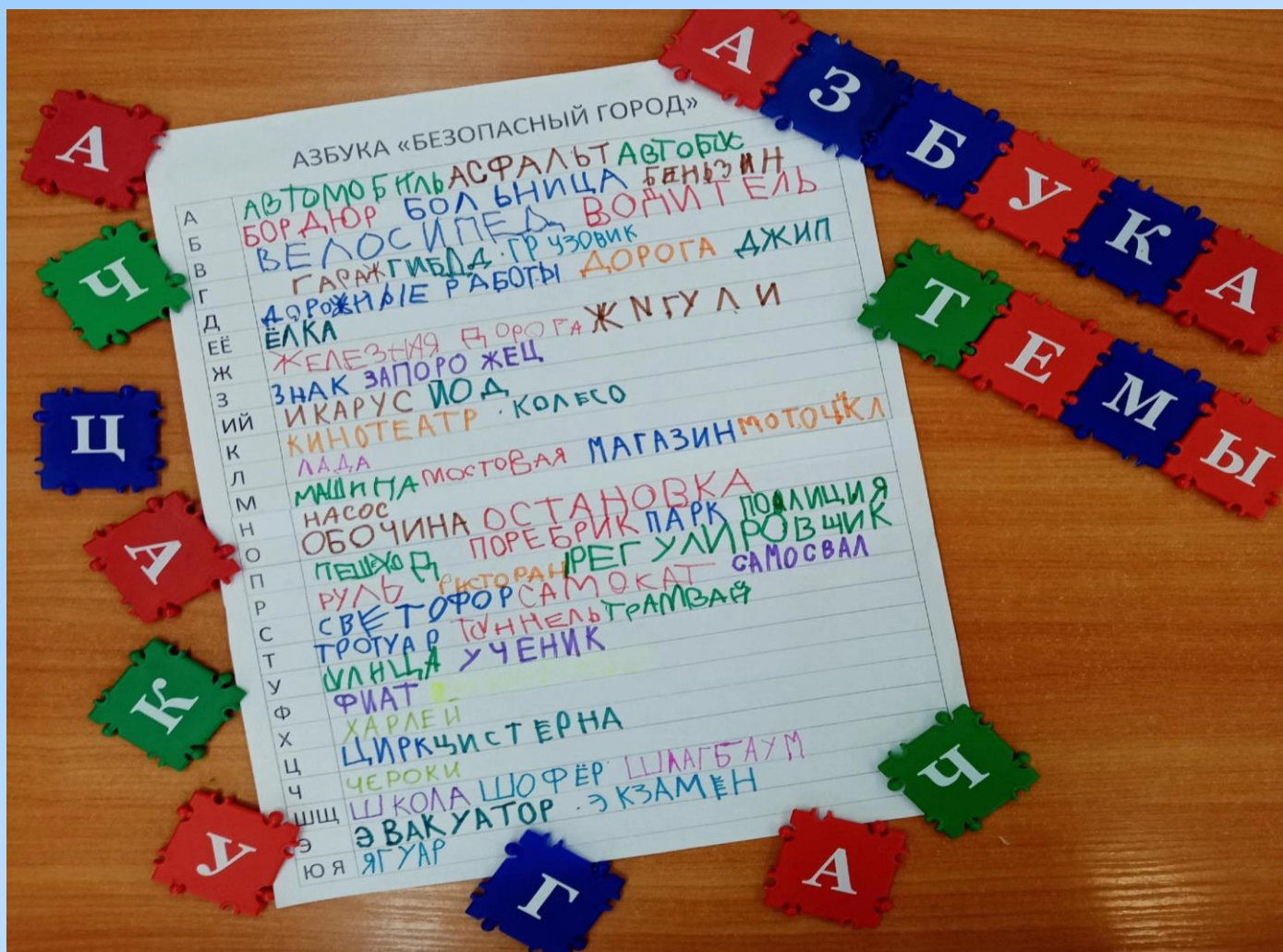
Т.В. Бурнева

Великий Новгород, 2022 год


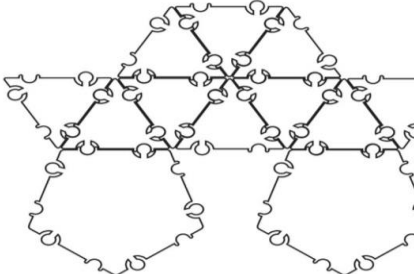

# Читаем, обсуждаем, рисуем



# Составляем Азбуку темы



# Конструируем и играем

ТЕХНОЛОГИЧЕСКАЯ КАРТА № 2	
АВТОМОБИЛЬ	
ДЕТАЛИ	СОЕДИНЕНИЕ ДЕТАЛЕЙ
 — 4	
 — 20	

Расположи две фигуры параллельно друг другу и соедини с помощью прямоугольников.

